

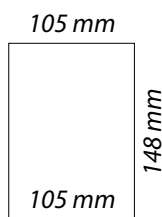
Nur eine professionelle PDF-Datei erzielt auch gute Druckergebnisse

Bitte beachten Sie folgende Punkte:

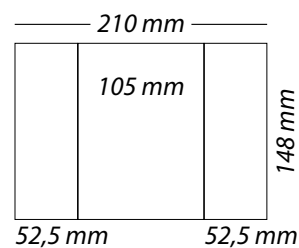
- Größe:** Das PDF muss genau die unten beschriebene Größe haben. Legen Sie ihr Dokument schon im Vorfeld mit den Breiten und Höhen ihrer persönlichen Karte an. (Benutzerdefiniert)
- Marken:** Es werden keine Druckermarken/schnittmarken benötigt.
- Auflösung:** Wenn Sie Bilder oder Grafiken verwenden, stellen Sie bitte eine Auflösung auf 300dpi ein.
- Farbmodus:** Stellen Sie den Farbmodus CMYK ein, bei RGB können Farberabweichungen auftreten. Die Farbdarstellung kann von Drucker und Bildschirm abhängen.
- Schriften:** Benutzen Sie gängige Schriften, oder betten Sie diese in das PDF ein.

DIN A6

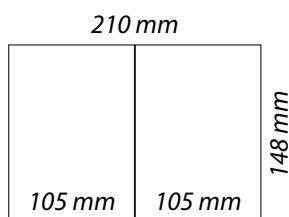
1-seitig



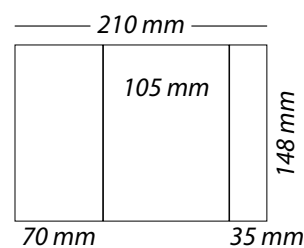
2-seitig hoch, mittige Öffnung




2-seitig hoch



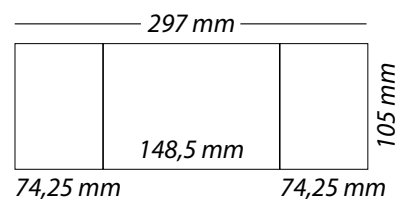
2-seitig hoch, 2/3-1/3-Öffnung



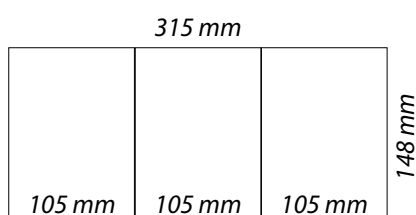
2-seitig quer



2-seitig quer, mittige Öffnung



3-seitig



2-seitig quer, 2/3-1/3-Öffnung

